

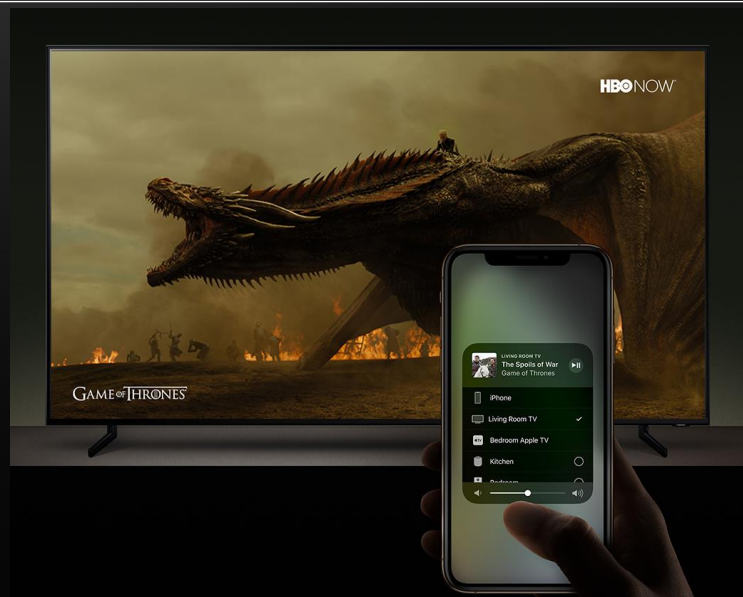
Apple služby | Využijte nových možností

Apple TV



- Stream videí a filmů
- Dříve dostupné jen na Apple TV a iOS
- Funguje jako „video na vyžádání“ (VOD)

Apple AirPlay 2.0



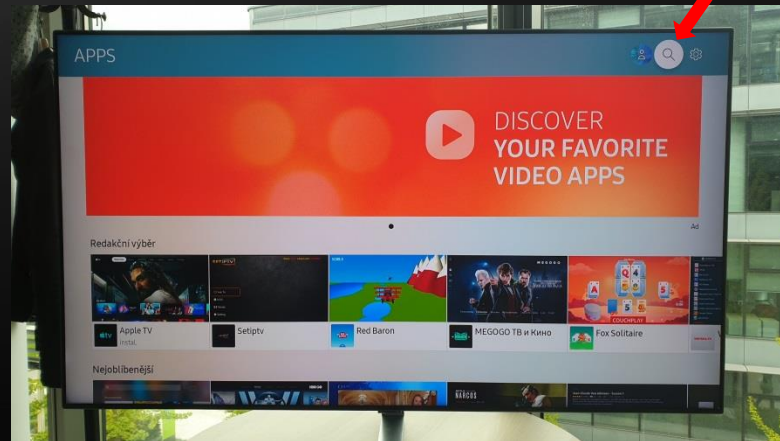
- Zrcadlení obrazovky
- Přehrávání videí a hudby
- Podporuje iPhone a iPad s iOS 12.2 nebo vyšší
- Podporuje MacBook s OS X 10.14.4 nebo vyšší
- Dříve dostupné jen na Apple TV
- Stačí připojená na stejné Wi-Fi

Apple TV | Postup spuštění

Aplikace je automaticky nainstalovaná, stačí jen spustit – platí pro všechny Samsung Smart UHD TV 2018 i 2019



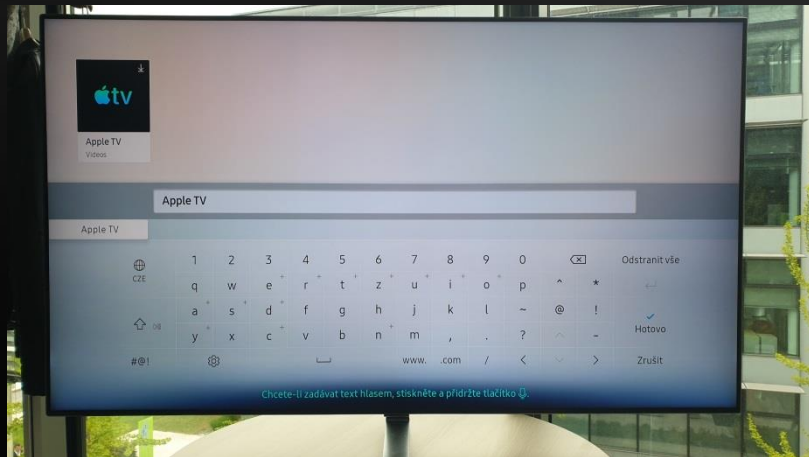
Domovská obrazovka → Apps



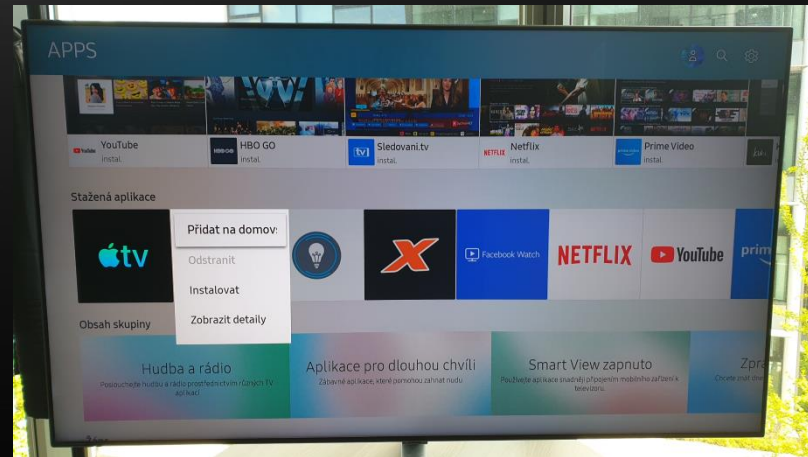
Vyhledávání aplikací

Apple TV | Postup spuštění

Přidání na domovskou obrazovku:

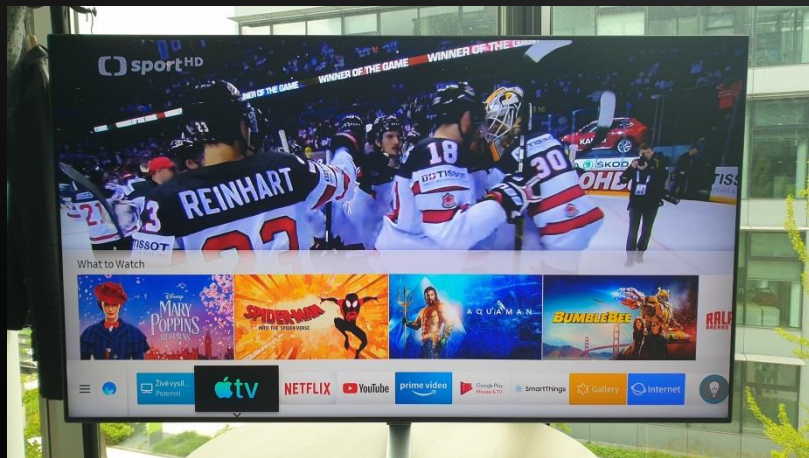


Vyhledat „Apple TV“ a spustit



Najít Apple TV ve stažených aplikacích →
Podržet středové tlačítko na ovladači →
Přidat na domovskou obrazovku

Apple TV | Postup spuštění

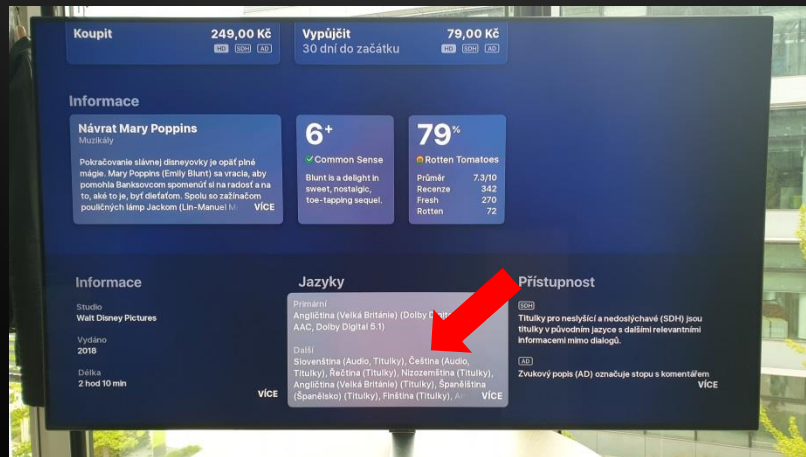


Nyní se Apple TV zobrazuje na domovské obrazovce



Po přihlášení k účtu lze film koupit nebo vypůjčit. Vypůjčený film lze spustit do 30 dnů a po spuštění ho lze dokoukat do 48 hodin.

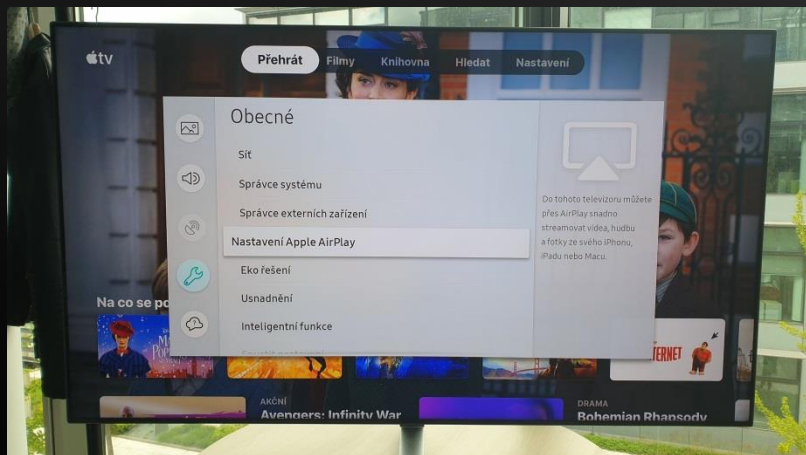
Apple TV | Postup spuštění



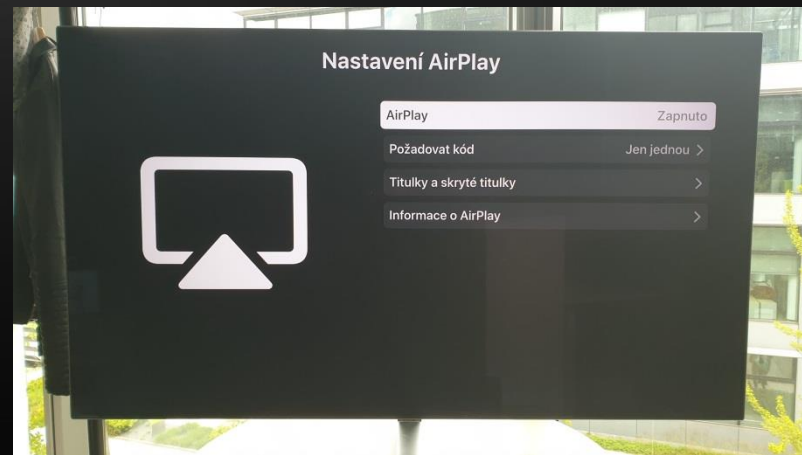
Většina filmů je s českým dabingem
a českými titulky

Apple AirPlay 2.0 | Postup spuštění

AirPlay je nyní automaticky součástí systému – platí pro všechny Samsung Smart UHD TV 2018 i 2019. Není potřeba nic nastavovat, funkce je aktivní.



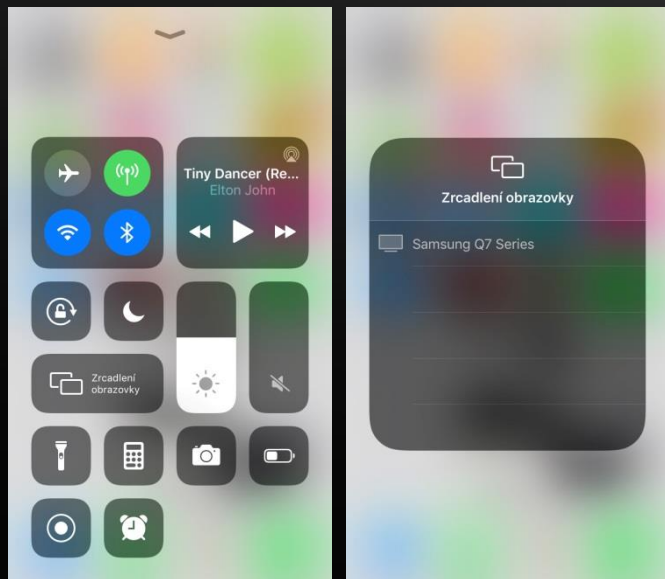
Nastavení → Obecné → Nastavení Apple AirPlay



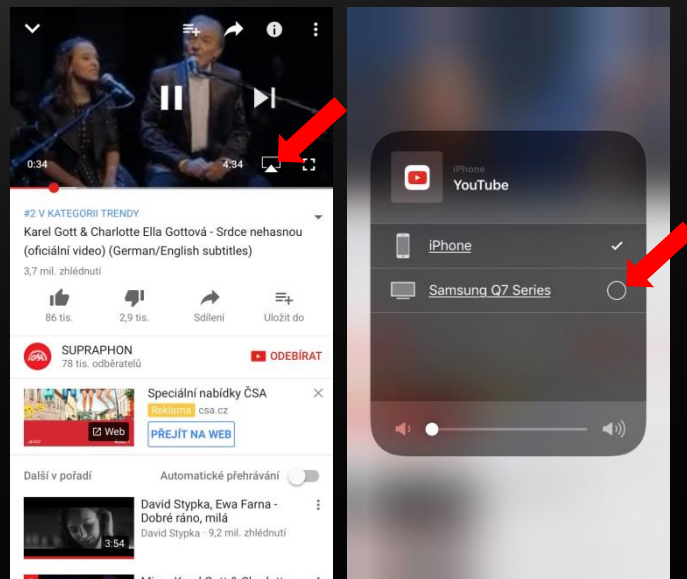
Možnosti nastavení

Apple AirPlay 2.0 | Postup spuštění v iOS

AirPlay je nyní automaticky součástí systému – platí pro všechny Samsung Smart UHD TV 2018 i 2019. Není potřeba nic nastavovat, funkce je aktivní.



Pro zrcadlení obrazovky zařízení:
Ovládací panel → Zrcadlení obrazovky
→ Vybrat Samsung TV



Je možné i přehrát video z YouTube,
hudbu z Apple Music, Spotify...